

WIDE
SUPERSIZE SLABS

GENT

ABK
EMOZIONI IN SUPERFICIE

INDEX

DARK	—	P 06
BLUE	—	P 22
ASH	—	P 34
ROPE	—	P 48

WIDE

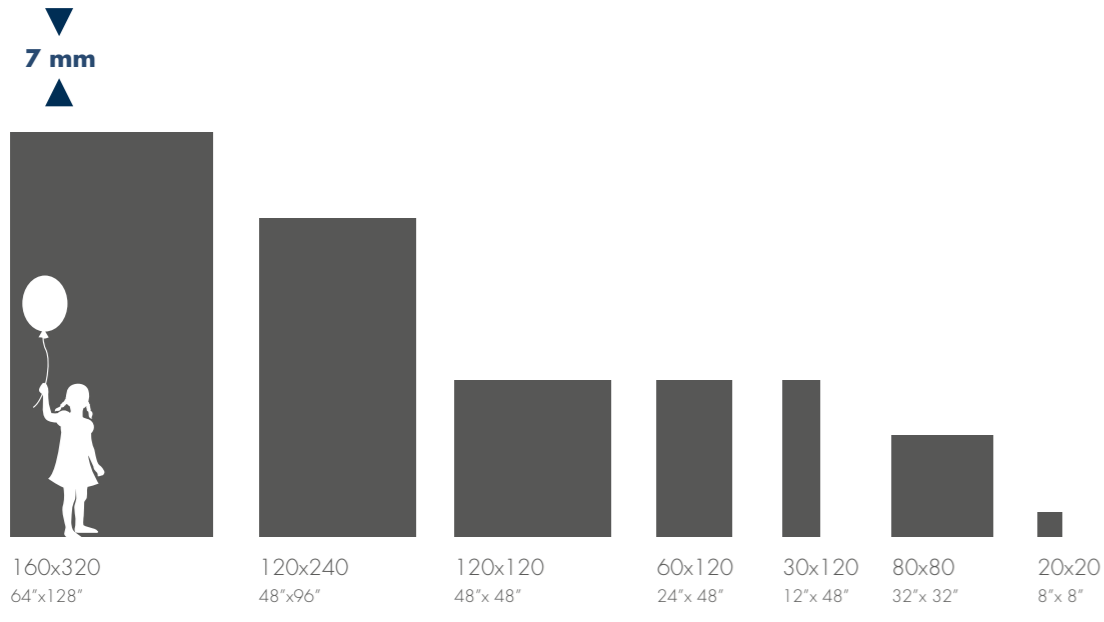
SUPERSIZE SLABS

Wide è il nuovo programma di lastre ceramiche a 7 mm di spessore prodotte da ABK con tecnologia CONTINUA+. Lo spessore ridotto e le grandi dimensioni permettono il rivestimento di ampi spazi residenziali e commerciali, compresi i volumi architettonici creati per la personalizzazione e le esigenze specifiche dei vari ambienti.

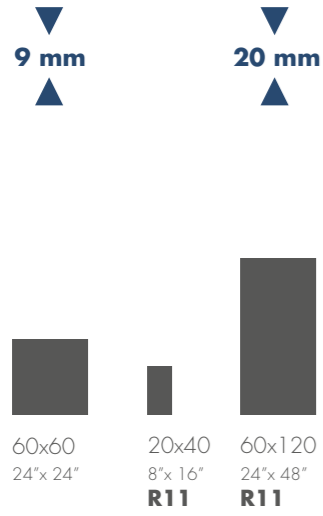
Wide is ABK's new collection of 7 mm thick ceramic slabs produced using CONTINUA+ technology. Thanks to their small thickness and large size, these slabs are ideal for use in large residential and commercial spaces, including architectural volumes designed for custom applications.

WIDE
SUPERSIZE SLABS

LASTRE IN GRES PORCELLANATO A MASSA COLORATA
FULL BODY COLORED PORCELAIN SLABS



GRES PORCELLANATO A MASSA COLORATA
FULL BODY COLORED PORCELAIN TILES



GRES PORCELLANATO
PORCELAIN TILES



GENT

Dal cuore delle Fiandre nascono le nuove sensazioni materiche ispirate al mondo della pietra. Elegante in modo non convenzionale, la collezione GENT traduce l'estetica "heritage" in una palette di colori essenziale e di tendenza. Il fascino dei materiali segnati dallo scorrere del tempo, oltre al valore dalle lavorazioni ad effetto "handmade", ricreano un mix inedito di superfici da utilizzare nei contesti più svariati, grazie ad un vasto sistema di formati e finiture.


The new material sensations inspired by the world of stone originate from the heart of the Flanders region. Unconventionally elegant, the GENT collection translates a heritage aesthetic into a palette of essential, fashionable colours. The appeal of timeworn materials and handmade effects recreates a unique blend of surfaces in a wide range of sizes and finishes suitable for use in many different situations.




GENT COLOR TABLE

COLORS


DARK




BLUE



ASH



ROPE



OIKOS PAINT



OIKOS
INTERIOR
IN051



OIKOS
INTERIOR
B245



OIKOS
INTERIOR
IN053



OIKOS
INTERIOR
ID3025

ABK in collaborazione con OIKOS suggerisce una selezione di colori murali per valorizzare al massimo gli spazi GENT. Per un risultato più omogeneo dal ventaglio Oikos sono state selezionate tonalità "simili" alle superfici ceramiche scelte, per un look più emozionale tinte a contrasto, in linea con le principali tendenze colore del momento. Per maggiori informazioni sui prodotti OIKOS INTERIOR consultare il sito www.oikos-group.it.

ABK has teamed up with OIKOS to offer a selection of wall colours recommended for enhancing the aesthetics of GENT spaces. To create a uniform, harmonious look, "similar" colours to the ceramic surfaces have been chosen. For a more striking visual effect, contrasting shades based on current colour trends can be used. For further information on OIKOS INTERIOR products, visit the website www.oikos-group.it.



6 GENT



OIKOS
INTERIOR
B735

GENT
DARK
P 08



OIKOS
INTERIOR
ID3145

GENT
BLUE
P 24



OIKOS
INTERIOR
ID3015

GENT
ASH
P 34



OIKOS
INTERIOR
ID3085

GENT
BLUE
P 28



OIKOS
INTERIOR
IN242

GENT
ROPE
P 49



OIKOS
INTERIOR
IN651

GENT
DARK
P 21

MATCHING MATERIALS

Attraverso le molteplici ispirazioni offerte dalla gamma ABK, è possibile personalizzare ogni ambiente donandogli una sensazione materica sempre differente. Pietra, cemento, marmo, metallo, legno e pattern si combinano sapientemente tra loro, dando vita a sorprendenti contaminazioni stilistiche per architetture estremamente contemporanee.

The many inspirations behind the ABK range can be used to customise any space and create constantly changing material effects. Stone, concrete, marble, metal, wood and pattern are skilfully combined to create a surprising crossover style ideal for highly contemporary architectural solutions.



GENT + LAB325



GENT + NEST



GENT + INTERNO9



GENT + WIDE&STYLE + CROSSROAD

7 GENT

DARK



8 GENT



9 GENT

wall
GENT
DARK 120x240

floor
GENT
DARK 120x120,
DARK SLIVER 120x120

kitchen volume
DARK 120x240



inside wall
GENT
DARK 120x240

inside floor
GENT
DARK 120x120
DARK SLIVER 120x120

kitchen volume
DARK 120x240

outside wall
GENT
DARK 120x240

outside floor
GENT
DARK LINE 20 mm 60x120



wall
GENT
DARK 120x240

floor
GENT
DARK 120x120,
DARK SLIVER 120x120

kitchen volume
DARK 120x240





inside wall
GENT
DARK 120x240

inside floor
GENT
DARK 120x120,
DARK SLIVER 120x120

kitchen volume
DARK 120x240

outside wall
GENT
DARK 120x240

outside floor
DARK LINE 20 mm 60x120



inside floor
GENT
DARK 120x120,
DARK SLIVER 120x120

outside wall
GENT
DARK 120x240

outside floor
GENT
DARK LINE 20 mm 60x120






floor
GENT
DARK LINE 20 mm 60x120


GENT



wall
GENT
DARK 30x120
DARK LINE 30x120

floor
NEST
BEIGE 20x120





wall
GENT
DARK SLIVER 120x240

floor
GENT
DARK LINE 60x120

BLUE



wall
 WIDE&STYLE
 BLOCKS VIOLET 120x240

tables top
 SENSI WIDE
 STATUARIO ULTRA 120x240

floor
 GENT
 BLUE 120x120





26 GENT

27 GENT

wall
WIDE&STYLE
BLOCKS VIOLET 120x240

wall bar
CROSSROAD
BRICK BLUE 7,5x30

bar counter
CROSSROAD
WOOD TAN 20x120
GENT
BLUE 120x240

tables top
SENSI WIDE
STATUARIO ULTRA 120x240

floor
GENT
BLUE 120x120



wall
WIDE&STYLE
BLOCKS VIOLET 120x240

bar counter
CROSSROAD
WOOD TAN 20x120
GENT
BLUE 120x240

tables top
SENSI WIDE
STATUARIO ULTRA 120x240

floor
GENT
BLUE 120x120



wall
GENT
BRICK BLUE 7x28

washbasin and shower wall
GENT
BLUE 120x240

shower tray
GENT
BLUE 120x240

floor
GENT
BLUE 60x120



wall
GENT
BRICK BLUE 7x28

washbasin and shower wall
GENT
BLUE 120x240

shower tray
GENT
BLUE 120x240

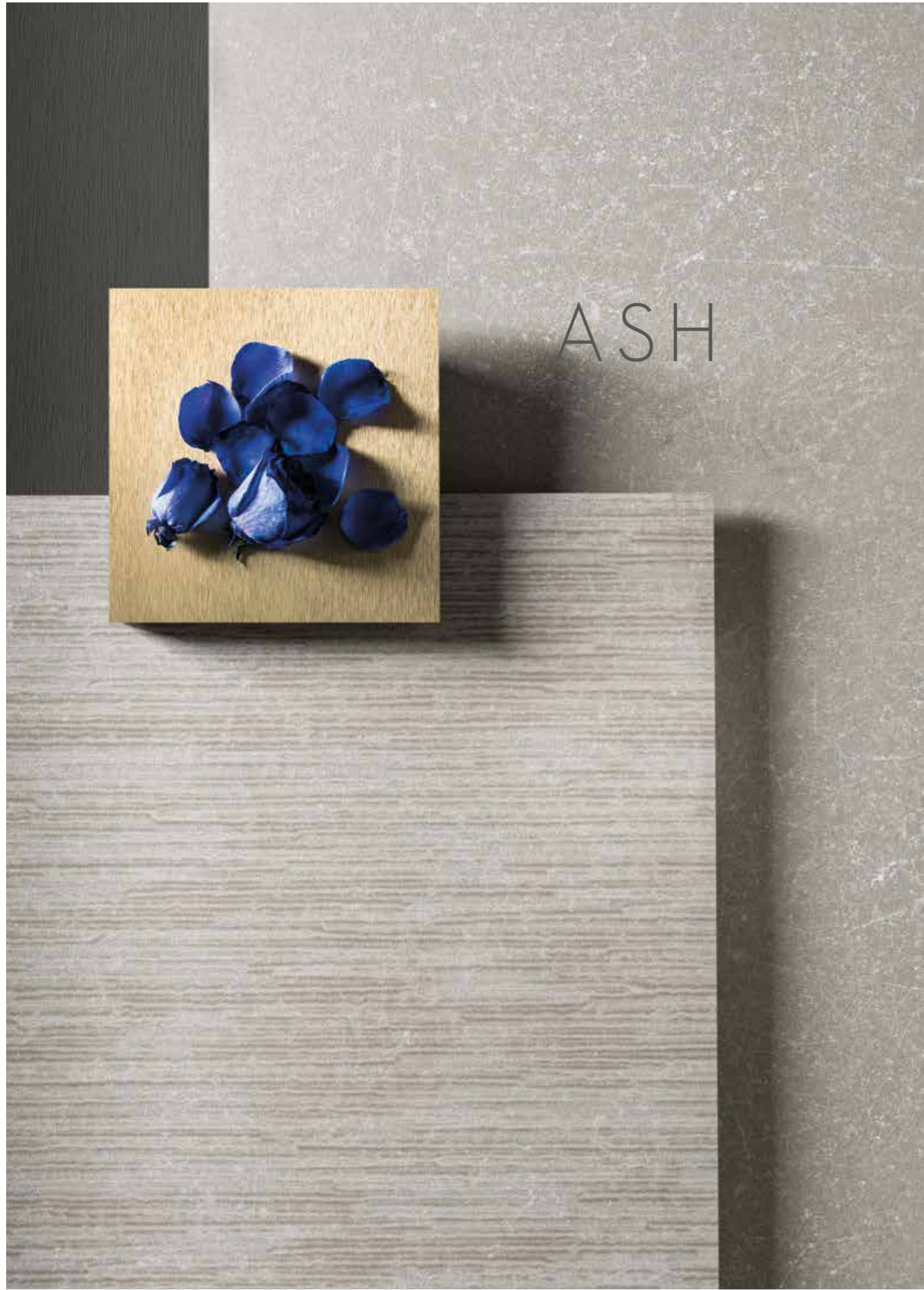
floor
GENT
BLUE 60x120





wall
GENT
BLUE 60x120
GENT
BLUE MIX SIZES 30x60

floor
DOLPHIN
MOON 20x120




ASH

volumes
GENT
ASH 120x240

wall
GENT
ASH 120x240

floor
GENT ASH 60x120





VIOLA
FLOWER BOUTIQUE

volumes
GENT
ASH 120x240

wall
LAB325
METAL TAUPE 120x240
GENT
ASH 120x240

floor
GENT ASH 60x120



volumes
GENT
ASH 120x240

wall
GENT
ASH 120x240

floor
GENT ASH 60x120





wall
GENT
ASH 60x120
INTERNO9
RUST 120x240

floor
GENT
ASH 20 mm 60x120






wall
GENT
ASH 30x120
ASH LINE 30x120

wall shower
GENT
ASH LINE 120x240

floor
NEST
ALMOND 20x120





46

GENT



inside floor
GENT
ASH 60x60

stairway
GENT
GRADONE TOP ASH 32x120x4,5x1,5

outdoor floor
GENT
ASH 20x40

47 GENT



floor
GENT
ASH 60x60

table
CROSSROAD
CHALK COAL 120x240

stairway
GENT
GRADONE ASH TOP 32x120x4,5x1,5





ROPE

DEEP
AS A
WATERCOLOR
(Symmetrical Escape)

floor
GENT
ROPE 80x80





kitchen volume
GENT
ROPE 120x240

floor
GENT
ROPE 80x80



wall
GENT
BRICK ROPE 8x25

kitchen volume
GENT
ROPE 120x240

floor
GENT
ROPE 60x120



Should
i kill
myself,
or have
a cup of
coffee.
Albert Camus



wall
GENT
BRICK ROPE 8x25

kitchen volume
GENT
ROPE 120x240

floor
GENT
ROPE 60x120



wall and floor
GENT
ROPE VINTAGE 20x20



GENT

DARK

160x320 rett.	0003340
120x240 rett.	0001687
120x120 rett.	0001691
60x120 rett.	0001695
30x120 rett.	0001698
80x80 rett.	0001705
60x60 rett.	0001733

7 mm

9 mm

7 mm



30x30 6
GENT MOS. QUADRETTI DARK
0002246 rett.

	Pcs/Box:
	5x60 7
	10x60 7
	15x60 7

30x60 7
GENT DARK MIX SIZES
0002879 rett.

LASTRE IN GRES PORCELLANATO A MASSA COLORATA
FULL BODY COLORED PORCELAIN SLABS

BLUE

120x240 rett.	0001686
120x120 rett.	0001690
60x120 rett.	0001694
30x120 rett.	0002241
80x80 rett.	0001704
60x60 rett.	0001732

7 mm

9 mm

7 mm



30x30 6
GENT MOS. QUADRETTI BLUE
0002245 rett.

	Pcs/Box:
	5x60 7
	10x60 7
	15x60 7

30x60 7
GENT BLUE MIX SIZES
0002878 rett.

GENT

60	BATTISCOPIA rett. 5,5x80 8	0002252		7 mm
	GRADONE TOP rett. 32x120x4,5x1,5 1	0002256		
	ANG. TOP SX rett. 32x120x4,5x1,5 1	0002260		
	ANG. TOP DX rett. 32x120x4,5x1,5 1	0002264		
	BATTISCOPIA rett. 5,5x60 10	0002823		9 mm

120x240

WIDE
SUPERSIZE SLABS

GENT

	BATTISCOPIA rett. 5,5x80 8	0002251		7 mm
	GRADONE TOP rett. 32x120x4,5x1,5 1	0002255		
	ANG. TOP SX rett. 32x120x4,5x1,5 1	0002259		
	ANG. TOP DX rett. 32x120x4,5x1,5 1	0002263		
	BATTISCOPIA rett. 5,5x60 10	0002822		9 mm

120x240

GENT

ASH

LASTRE IN GRES PORCELLANATO A MASSA COLORATA
FULL BODY COLORED PORCELAIN SLABS

WIDE
SUPERSIZE SLABS

120x240 rett.	0001685
120x120 rett.	0001689
60x120 rett.	0001693
30x120 rett.	0001697
80x80 rett.	0001703

7 mm

60x60 rett.	0001731
-------------	----------------

9 mm



7 mm

30x30 6
GENT MOS. QUADRETTI ASH
0002244 rett.

Pcs/Box:

	5x60 7
	10x60 7
	15x60 7

30x60 7
GENT ASH MIX SIZES
0002877 rett.

ROPE

120x240 rett.	0001688
120x120 rett.	0001692
60x120 rett.	0001696
30x120 rett.	0002242
80x80 rett.	0001706

7 mm

60x60 rett.	0001734
-------------	----------------

9 mm



7 mm

30x30 6
GENT MOS. QUADRETTI ROPE
0002247 rett.

Pcs/Box:

	5x60 7
	10x60 7
	15x60 7

30x60 7
GENT ROPE MIX SIZES
0002880 rett.

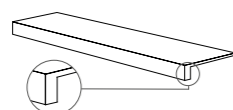
GENT

62 BATTISCOPIA rett.
5,5x80 8 **0002250**

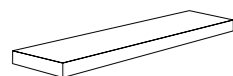


7 mm

GRADONE TOP rett.
32x120x4,5x1,5 1 **0002254**



ANG. TOP SX rett.
32x120x4,5x1,5 1 **0002258**



ANG. TOP DX rett.
32x120x4,5x1,5 1 **0002262**



BATTISCOPIA rett.
5,5x60 10 **0002821**



9 mm

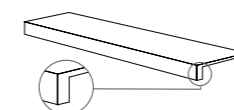
120x240

BATTISCOPIA rett.
5,5x80 8 **0002253**



7 mm

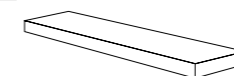
GRADONE TOP rett.
32x120x4,5x1,5 1 **0002257**



ANG. TOP SX rett.
32x120x4,5x1,5 1 **0002261**



ANG. TOP DX rett.
32x120x4,5x1,5 1 **0002265**



BATTISCOPIA rett.
5,5x60 10 **0002824**



9 mm

120x240

GENT

63

LASTRE IN GRES PORCELLANATO A MASSA COLORATA
FULL BODY COLORED PORCELAIN SLABS

7 mm




120x240
DARK LINE rett
0001714



120x240
BLUE LINE rett
0002700



120x240
ASH LINE rett
0001713



120x240
DARK SILVER rett
0001722



120x240
ASH SILVER rett
0001721




60x120
DARK LINE rett
0002249



60x120
BLUE LINE rett
0002701



60x120
ASH LINE rett
0002248



120x120
DARK SILVER rett
0001724



120x120
ASH SILVER rett
0001723



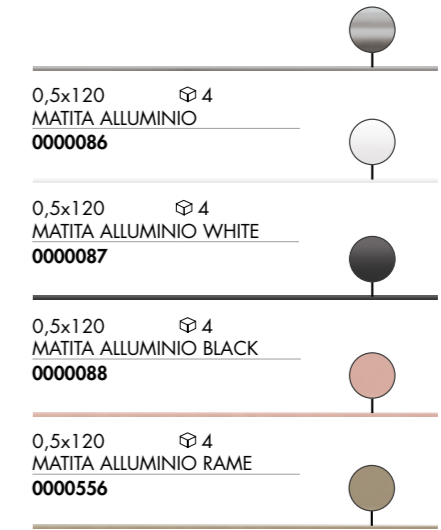
30x120
DARK LINE rett
0001718



30x120
BLUE LINE rett
0002702



30x120
ASH LINE rett
0001717



0,5x120
MATITA ALLUMINIO
0000086

0,5x120
MATITA ALLUMINIO WHITE
0000087

0,5x120
MATITA ALLUMINIO BLACK
0000088

0,5x120
MATITA ALLUMINIO RAME
0000556

0,5x120
MATITA ALLUMINIO BRONZO
0000557

Articoli realizzati in alluminio per l'uso a parete, adatti a raccordare piastrelle di diverso spessore (9 mm / 7 mm)

Aluminium strip for use between wall tiles of different thicknesses (9 mm / 7 mm)

La non perfetta continuità di linee, rilievi o motivi grafici tra piastrelle adiacenti è naturale conseguenza del processo produttivo, pertanto non costituisce un vizio del prodotto.
Any variations in graphic designs or textures between adjacent tiles are a natural consequence of the manufacturing process and do not constitute a product defect.

VINTAGE

GRES PORCELLANATO A MASSA COLORATA
FULL BODY COLORED PORCELAIN TILES

BRICK

GRES PORCELLANATO
PORCELAIN TILES

7 mm

8 mm



20x20
DARK VINTAGE
0001709



20x20
ASH VINTAGE
0001707



20x20
ROPE VINTAGE
0001710



7x28
DARK BRICK
0001741



7x28
BLUE BRICK
0001740



7x28
ASH BRICK
0001739



7x28
ROPE BRICK
0001742

OUTDOOR



60x120
DARK 20 rett
0001678



60x120
BLUE 20 rett
0001677



60x120
ASH 20 rett
0001948



60x120
DARK LINE 20 rett
0001680



60x120
BLUE LINE 20 rett
0001679



60x120
ASH LINE 20 rett
0001949



POSA TRADIZIONALE
la posa tradizionale è ideale per la realizzazione di pavimentazioni carrabili.

TRADITIONAL INSTALLATION
traditional installation is ideal for floorings that will be driven over by vehicles.



POSA A SECCO SU GHIAIA
La posa su ghiaia permette il perfetto drenaggio delle acque piovane.

DRY INSTALLATION ON GRAVEL
Installing on gravel enables perfect drainage of rainwater.



POSA A SECCO SU ERBA
La posa diretta su erba permette di creare percorsi e camminamenti integrandosi perfettamente nell'ambiente.

DRY INSTALLATION ON GRASS
Installing directly on top of grass enables the creation of paths and walkways that blend in perfectly with the surroundings.



POSA A SECCO SU SABBIA
La posa su sabbia permette di creare percorsi e camminamenti per spiagge e stabilimenti balneari.

DRY INSTALLATION ON SAND
Installing on top of sand is ideal for creating paths and walkways on beaches and beach bars.



POSA SOPRAELEVATA DA ESTERNO

Il sistema di pavimentazione sopraelevata prevede l'utilizzo di supporti portanti di tipo autolivellante, regolabili oppure fissi che si adattano con semplicità e sicurezza ad ogni tipo di pavimento sottostante. Il sistema permette la realizzazione di piani di posa con altezze variabili, da terra, comprese fra 25 e 270 mm. L'indipendenza della pavimentazione dai supporti garantisce l'assorbimento di eventuali movimenti strutturali. Il sistema sopraelevato non necessita di massetto in cemento e consente una diminuzione del peso sulla struttura portante. Le fughe aperte tra una piastrella ed un'altra consentono un facile deflusso dell'acqua piovana evitando tutti i rischi di accumulo o di ristagno. La presenza dell'intercapedine fra il piano di calpestio e il piano di appoggio favorisce l'aerazione e l'isolamento termico. Questa soluzione permette inoltre il passaggio di impianti e tubazioni nell'intercapedine, e la facile ispezione degli stessi una volta installata la pavimentazione.

OUTDOOR RAISED LAYING SYSTEM

The raised floor system foresees the use of self-levelling, adjustable or fixed load bearing supports that easily adapt to the floor below in total safety. The system is suitable to create laying designs with variable heights from the ground, which range between 25 and 270 mm. The independence of the flooring from the supports guarantees the absorption of any structural movements. The raised system does not require a cement screed and reduces the load on the bearing structure. The open joints between the tiles allow rainwater to easily drain off, avoiding any risk of water accumulation or stagnation. The gap between the tread surface and the support surface favours ventilation and heat insulation. This solution allows for the installation of systems and piping in the gap, which can be easily inspected even once the floor has been installed.

PEZZI SPECIALI / SPECIAL TRIMS

		DARK 20mm	BLUE 20mm	ASH 20mm
	ELEMENTO L 15x60x5 ⊕ 2	0002268	0002267	0002266
	GRIGLIA 15x60 ⊕ 4	0002271	0002270	0002269
	ANG. GRIGLIA SX 15x60 ⊕ 4	0002356	0002273	0002272
	ANG. GRIGLIA DX 15x60 ⊕ 4	0002276	0002275	0002274

OUTDOOR



20x40
ASH nat
0001743



20x40
ROPE nat
0001744

PEZZI SPECIALI / SPECIAL TRIMS

		ASH	ROPE
	ELEMENTO L MONOL. 15x30x3,5 ⊕ 8	0003576	0003577

WIDE

SUPERSIZE SLABS

LITE
7 MM THICKNESS
STRONG
CONTINUA+ DRY COMPACTION

CERAMIC R-EVOLUTION

Il progetto WIDE ABK parte dalla rivoluzionaria tecnologia produttiva CONTINUA+, che permette di produrre lastre in gres porcellanato robuste e leggere allo stesso tempo, grazie allo spessore ridotto di 7mm, fino alla dimensione record di 160x320 cm.

Il nuovo sistema di pressatura prevede la compattazione a secco delle materie prime e consente di ottenere superfici particolarmente apprezzabili sia per la qualità estetica che per le performance tecniche.

ABK's WIDE collection consists of tough yet lightweight porcelain slabs with a thickness of just 7 mm and a record size of 160x320 cm produced using the revolutionary CONTINUA+ technology. The new pressing system involves dry compaction of raw materials and is able to produce surfaces that combine excellent aesthetic quality with outstanding technical performance.



WIDE & STRONG

WIDE è perfettamente idoneo sia per il rivestimento che per la pavimentazione, in ambito residenziale e commerciale. Lo spessore 7 mm consente di mantenere un'ottima resistenza al carico di rottura reale.

WIDE is ideal as both a floor and wall covering in residential and commercial projects. The 7 mm thickness enables it to maintain excellent breaking strength in real situations.

CARICO DI ROTTURA BREAKING STRENGTH

ABK 9 mm = 1.662 newton
ABK 7mm = 1.587 newton
Altri 6 mm = 1.166 newton



LITE GOES WIDE

Lo spessore di 7 mm consente di ridurre il peso per mq con interessanti vantaggi in termini di maneggevolezza e movimentazione.

The 7 mm thickness results in a reduced weight per square metre, bringing significant advantages in terms of ease of working and handling.

PESO WEIGHT

ABK 9 mm = 19,5 Kg x mq
ABK 7 mm = 17,5 Kg x mq



WIDE IS LEVELING

La combinazione fra impasto ad elevata plasticità, spessore e grande dimensione, dona particolare elasticità al prodotto, per ottenere risultati di posa sempre impeccabili.

The combination of a body with high plasticity, thickness and dimensions makes for a highly elastic product that delivers consistently flawless results.



EASY AS WIDE

La formulazione dell'impasto, unita alla compattazione a secco e alla cottura in forni di nuova concezione, genera un gres particolarmente facile da tagliare e lavorare.

The chemical formulation of the body combined with the raw material dry compaction process produces a porcelain slab that is easy to cut and work with.



WIDE MEANS GREEN

L'impasto contiene il 40% minimo di materie prime di qualità recuperate da altri processi produttivi, per questo i prodotti WIDE possono essere accreditati all'interno del sistema internazionale LEED.

As the body contains a minimum of 40% high-quality raw materials recycled from other production processes, WIDE collection products qualify for LEED international certification.

indicatore di flessibilità flexibility index	deflessione massima sotto carico di 350 N maximum deflection under load of 350 N	lato/length 2400 mm	> 50 mm
		lato/length 3200 mm	> 100 mm

NEW DIMENSIONS

Uno degli obiettivi del progetto WIDE è quello di fornire un materiale ceramico tecnologicamente avanzato facilmente utilizzabile in contesti anche molto diversi, per dimensione e per destinazione d'uso. WIDE è un vero e proprio programma di formati, tutti rettificati, pensati per coprire a 360° le esigenze legate alla progettazione, a partire dagli spazi residenziali, fino alle grandi opere in ambito pubblico e commerciale.

One of the aims of the WIDE project is to supply a hi-tech ceramic material that is easy to use in very different sizes and applications. WIDE comes in a large selection of sizes, all rectified, ideal for uses ranging from residential through to large-scale works in public and commercial spaces.

EVERYWHERE YOU LIKE

Tenendo conto delle principali qualità del materiale, tra cui la robustezza, la resistenza agli sbalzi termici, oltre allo spessore contenuto e alla facilità di lavorazione, le grandi lastre WIDE ampliano la destinazione d'uso del gres porcellanato. Sempre meno fughe e sempre più spazio alla creatività di progettisti e interior designers, che grazie ai prodotti WIDE possono apprezzare la versatilità di una ceramica senza più confini.


Taking account of the material's key qualities, including strength, thermal shock resistance, low thickness and ease of working, the WIDE large-size slabs extend the fields of use of porcelain. The WIDE collection has fewer joints while giving enormous creative freedom to architects and interior designers, who appreciate the versatility of this ceramic surface without limits.




PAVIMENTI INTERNI
INDOOR FLOORS



RIVESTIMENTI INTERNI
INDOOR WALLS



FACCIAE ESTERNE
INCOLLATE E VENTILATE
GLUED AND VENTILATED
EXTERIOR FAÇADES



PAVIMENTI AREE ESTERNE
OUTDOOR FLOORS



PIANI LAVORO CUCINE
KITCHEN COUNTERTOPS



TOP E FINITURE PER
AMBIENTI BAGNO
BATHROOM VANITY TOPS
AND SHELVES



ELEMENTI DI ARREDO E
DESIGN PER INTERNI
INTERIOR FURNISHING AND
DESIGN ELEMENTS



La riproduzione dei colori è approssimativa.
Colour reproduction approximate.

IMBALLI/PACKAGING

F.to nominale (cm) Nominal size (cm)	F.to reale (mm) Work size (mm)	Spessore Thickness	Tipologia imballo Type of packing	Lastre/Imballo Slabs/Packing	Pz/Scatola Pcs/Box	Mq/Scatola Sqm/Box	Kg/Scatola Kg/Box	Scatole/Imballo Box/Packing	Mq totali Sqm total	Kg/Imballo Kg/Packing	Kg totali Kg total
160x320 rett. 64"x128"	1596,5x3195	7 mm	Cassa Crate	15	-	-	-	-	76,80	139	1.483
120x240 rett. 48"x96"	1194x2390	7 mm	Cavalletto Rack pallet	40	-	-	-	-	115,20	100	2.116
			Cassa Crate	20	-	-	-	-	57,60	100	1.108
120x120 rett. 48"x48"	1194x1194	7 mm	Cavalletto container Container Rack pallet	40	-	-	-	-	115,20	115	2.131
			Pallet con sponde Pallet with sides	44	2	2,88	50,40	22	63,36	40	1.149
60x120 rett. 24"x48"	596x1194	7 mm	Pallet	81	3	2,16	36,00	27	58,32	-	988
80x80 rett. 32"x32"	797,25x797,25	7 mm	Pallet	120	3	1,92	33,60	40	76,80	-	1.359
30x120 rett. 12"x48"	297x1194	7 mm	Pallet	90	5	1,80	31,50	18	32,40	-	582
30x60 mix sizes 12"x24"	297x596	7 mm	Pallet	280	7	1,26	22,05	40	50,40	-	897
60x60 rett. 24"x24"	596x596	9 mm	Pallet	120	3	1,08	21,20	40	43,20	-	868
20x20 8"x8"	-	7 mm	Pallet	1428	34	1,36	22,00	42	57,12	-	950
7x28 3"x11"	-	8 mm	Pallet	3267	27	0,53	10,60	99	52,47	-	1.065
60x120 rett. 24"x48"	600x1200	20 mm	Pallet	30	1	0,72	32,65	30	21,60	-	1.000
20x40 8"x16"	-	9 mm	Pallet	960	15	1,20	21,00	64	76,80	-	1.364

L'unità minima di vendita per tutti gli articoli (fondi, decori e pezzi speciali) è la scatola completa. / The minimum sales quantity for all items (plain tiles, decorations and special trims) is one full box. I dati relativi agli imballi sono aggiornati al momento della stampa del catalogo e pertanto possono subire variazioni nel corso del tempo. / Data referring to packaging have been update at time of printing; the actual data may be slightly different. Pezzi speciali e decori per effetto delle lavorazioni, possono presentare variazioni di tonalità. / Due to working process special trims and decors, may show variation in tonality.

CARATTERISTICHE TECNICHE / TECHNICAL FEATURES

CLASSIFICAZIONE SECONDO NORME UNI EN 14411 (ISO 13006) ALLEGATO G-Gruppo B1a
CLASSIFICATION IN ACCORDANCE WITH UNI EN 14411 (ISO 13006) ANNEX G-Group B1a

LASTRE IN GRES PORCELLANATO A MASSA COLORATA FULL BODY COLORED PORCELAIN SLABS	NORMA NORM	VALORE PRESCRITTO DALLE NORME VALUE PRESCRIBED FROM THE NORMS	VALORE ABK ABK VALUE GENT 7mm	VALORE ABK ABK VALUE GENT OUTDOOR
RESISTENZA AL GELO FROST RESISTANCE	UNI EN ISO 10545/12	RICHIESTA REQUIRED	INGELIVO FROST PROOF	INGELIVO FROST PROOF
	B.C.R.A. C.A.	μ 0,19 SCIVOLOSITÀ PERICOLOSA - DANGEROUSLY SLIPPERY 0,20 < μ < 0,39 SCIVOLOSITÀ ECCESSIVA - EXCESSIVELY SLIPPERY 0,40 < μ < 0,74 ATTRITO SODDISFACENTE - SATISFACTORY GRIP μ 0,75 ATTRITO ECCELLENTE - EXCELLENT GRIP	> 0,40	> 0,40
	B.C.R.A. G.B.		> 0,40	> 0,40
	ASTM C 1028 (S.C.O.F.)	SLIP RESISTANT (> 0,60)	> 0,60 DRY > 0,60 WET	> 0,60 DRY > 0,60 WET
RESISTENZA ALLO SCIVOLAMENTO SLIP RESISTANCE	DIN 51130	IN FUNZIONE DELL'AMBIENTE O DELLA ZONA DI LAVORO BASING ON THE ENVIRONMENT OR THE WORKING AREA	R10	R11
	DIN 51097	-	A+B	A+B+C
	ANSI A 137-1:2012	\geq 0,42	> 0,42	> 0,42

VARIAZIONE CROMATICA SHADE VARIATION	V2				
---	----	--	--	--	--



Marketing ABK Group

Direfarecreate.it

18.8

ABK

Brand of ABK Group Industrie Ceramiche s.p.a. - via S.Lorenzo N.24/a - 41034 Finale Emilia - Modena - Italy
tel. 0535 761311 - fax 0535 761320/92800/761351

www.abk.it
#abkemozioni

ABK
EMOZIONI IN SUPERFICIE